



# Axess LEADS



## La nouvelle solution Leadtracking pour les foires-expos

Axess LEADS permet d'enregistrer aisément les données des visiteurs, soit via l'application pour smartphone, soit sur le site Axess LEADS, et de disposer immédiatement les données collectées.

Au lieu d'enregistrer à nouveau les cartes de visite des visiteurs, ce qui prend du temps, les tickets sont tout simplement scannés et les informations clients téléchargées via le site LEADS. Ainsi, vous pouvez

suivre en ligne et en temps réel le succès de l'événement. Votre équipe peut également compléter sur place le profil des visiteurs grâce à l'application mobile, demander des renseignements sur les centres

d'intérêt des visiteurs, saisir des notes ou envoyer directement aux visiteurs des documents. Il est possible aussi d'activer la fonction « Quick scan » lorsque la saisie rapide des visiteurs est effectuée par les hôteses.

①

Pour utiliser **LEADS**, vous devez créer tout d'abord un compte administrateur afin de personnaliser le logiciel et d'ajouter les comptes utilisateurs souhaités pour la saisie des leads.

### LEADS COMPTE AMIN

Permet d'accéder au portail administrateur de LEADS et de configurer les comptes utilisateurs de votre équipe. Grâce à ce compte, il est possible de :

- › Créer et répartir de manière simple les comptes utilisateurs d'Axess LEADS
- › Définir via l'Éditeur WYSIWYG les champs de renseignements à demander aux visiteurs pour l'application
- › Charger et gérer les documents destinés au personnel
- › Suivre en temps réel le succès de l'événement via le tableau de bord de l'administrateur
- › Télécharger pendant 3 mois tous les leads saisis par le personnel

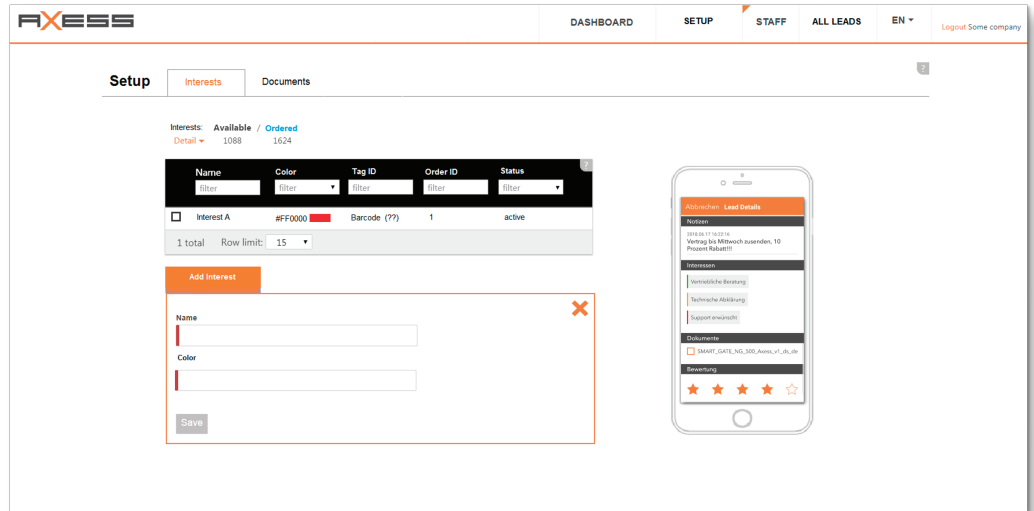
### LEADS COMPTE UTILISATEUR

Permet de saisir des leads soit via l'application sur Android ou iOS, soit via le site utilisateurs de LEADS. Grâce à ce compte, il est possible de :

- › Compléter les données de contact
- › Demander des renseignements sur les centres d'intérêt des visiteurs
- › Saisir des notes
- › Envoyer des documents directement à des leads depuis l'application
- › Transmettre des fiches de contacts
- › Afficher les analyses via le tableau de bord
- › Télécharger pendant 3 mois tous les leads collectés par chaque utilisateur

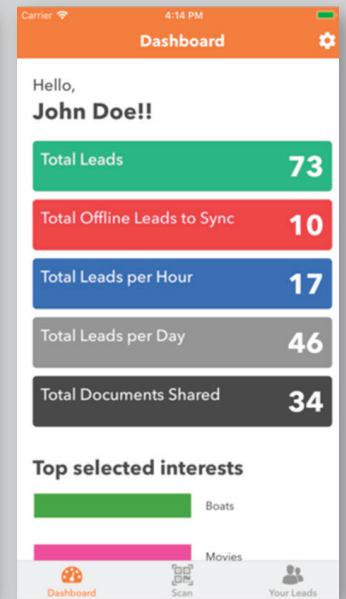
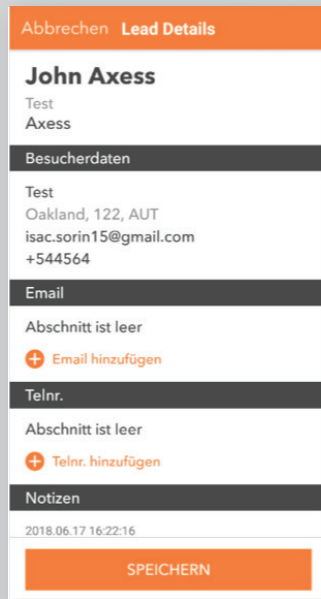
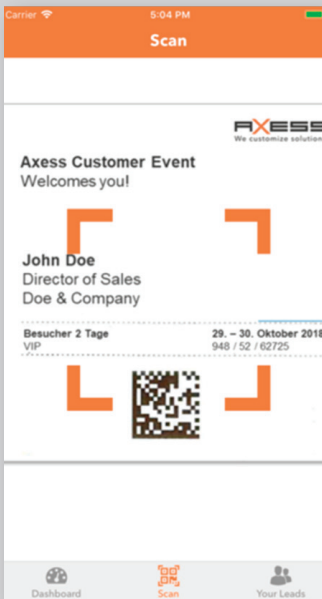
②

Avant l'événement, connectez-vous à **LEADS** puis à votre compte administrateur pour définir les champs de renseignements à compléter, chargez les documents et envoyez les informations de comptes aux utilisateurs de **LEADS**.



③

Scannez le QR code du badge visiteur via l'application mobile ou via LEADS.



④

Affichez ensuite en temps réel les contacts saisis via les comptes utilisateur et administrateur d'Axess LEADS :

- Affichage via le tableau de bord
- Analyse des leads saisis grâce à des filtres
- Exportation et téléchargement des leads au format Excel ou CSV

